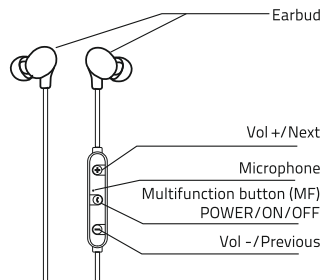


USER MANUAL  
Wireless BT Earphones



**In the box:**  
 -Wireless BT headset  
 -User Manual  
 -micro USB charging cable  
 -2 pairs extra ear hooks

**Model: 50816, 50818, 50819, 50823**

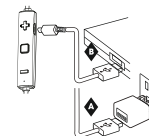
These earphones have an internal rechargeable battery. The battery must be fully charged before first use. Charging time lasts approximately 1 hour. Do not use the earbud while charging.

**Red light ON** – charging

**Light OFF** – Fully charged

**(A)** By wall charger: Connect earphones (micro USB port) to the AC Adapter (USB port) by provided micro USB cable.

**(B)** By a computer: connect earphones to the computer by provided micro USB cable.



**Operation**

**Power on:** Keep pressing the MF button until blue lights blink, headset issue a voice.

**Pairing Mode:** Keep pressing the MF button until blue and red lights blink alternatively, headset issue a voice.

**Switch off:** Press and hold MF button. Keep holding the MF button until red lights blinks and goes out, headset issue a voice.

1. Keep the distance between the headset and mobile phone (or other devices that need to be connected) within 1 meter. The closer, the better.
2. Keep pressing the MF button until blue and red lights blink alternatively, enter to pairing mode.
3. Initiate BT function of mobile phone (or other device that need to be connected). Then „50816/50818/50819/50823“ will be shown on your phone.
4. Select „50816/50818/50819/50823“ (some mobile phones will require to enter a PIN „0000“ as a password) and the headset will automatically connect with your mobile phone, the blue light will blink.

**Disconnecting the headset:**

1. Close the BT function of your mobile phone.
2. Turn off the headset.

**Reconnect the paired headset with your mobile phone:**

1. Keep distance between the headset and mobile phone (or other devices that need to be connected) within 1 meter.
2. Switch on the headset and the blue light blinks.
3. Switch on the BT search function in your mobile phone or other devices that need to be connected. Then the headset will automatically reconnect with the mobile phone which has connected last time.

**Earphones controls**

**Important safeguards**

**Specifications**

**FAQ**

**Making and receiving calls**

**Answer incoming call:** When there is an incoming call, the headset will issue the a voice message, press the MF button once to answer the call.

**Reject a call:** When there is an incoming call, the headset will issue a voice message, keep pressing the MF button for 2 times to reject the call, or use your mobile phone to reject the call.

**Hang up a call:** Press the MF button once to end call.

**Redial last call:** In standby mode, double-click the MF button, can redial your last call.

**Listening to the music:**

Music Play/Pause:  
Press MF button once to play/pause music.

**Changing the volume:**

Press Vol (+) and Vol (-) once to select previous track or next track.

Keep presses the Vol (+) and Vol (-) to adjust volume.

1. Listening too loud sounds for long time can have negative influence on your hearing.
2. Do not use the headset in potentially hazardous situation to ensure your safety.
3. Please do not listen to music, make or receive calls while driving.
4. Keep out of the reach of children, to avoid a fatal danger caused by inappropriate use.
5. Keep liquids away from the product. Don't get moisture into any openings. Don't use aerosol sprays, solvents, or abrasives. Don't spray cleaners directly onto the item.
6. Set up the volume to such level that you can hear everything around you. If you feel a tinnitus or the volume is too high, please reduce the volume.
7. Stop using the headset if you feel obvious discomfort, irritation or have other adverse reactions.
8. The headset should not be stored at temperatures below 15°C (5°F) or above 55°C (131°F) which may shorten headset or battery life.

**BATTERY DISPOSAL:**

This product contains a lithium polymer battery. Dispose battery with local law to protect the environment. To obtain more detailed information about the recycling of this product, please contact your local authority, household waste disposal service or the shop where you purchased the product.

BT Version	V4.2
Sensitivity	3dV-40dB+/-1dB
Impedance	32 Ω
Frequency	20-22KHz
Operating Distance	10 metrów (w otwartej przestrzeni)
Talking/Music-Playing Time	około 6-7 godzin
Charging Time	około 2,5 godziny
Battery Capacity	90mAh+90mAh
Operating Temperature	-10°-50°C

Technical specification is subject to change without notice. We apologize for any inconveniences.



**EN** To prevent possible hearing damage, do not listen at high volume levels for long periods.

**Q:** BT headset cannot pair with mobile phone?

**A:** Please check whether your headset is in pairing mode or reconnection mode, check whether BT search function of your mobile phone has been opened. Thus, check your mobile device's BT menu and delete/forget the headset, reconnect the headset following instructions of user manual.

**Q:** BT headset cannot be switched on?

**A:** Please check the battery status of your headset.

**Q:** Can I change battery for the headset?

**A:** No, this headset use a built-in non-detachable Li-Polymer battery, it can not be removed.

**Q:** Can I use headset while driving?

**A:** For safety reasons, we strongly recommend not to use over-ear headset to avoid distraction while driving.

**Q:** BT headset disconnect with your mobile phone within 10 meter?

**A:** Please check if there is metal or other material within relatively close range may interfere BT connection, as BT is a radio technology that is sensitive to objects between the headset and the connected device.

**Q:** Cannot hearing a sound from your computer or mobile phone?

**A:** Please check whether the output channel of your computer is BT Audio Device and BT function of your computer support A2DP profile. And please check volume of your headset/computer/mobile phone.

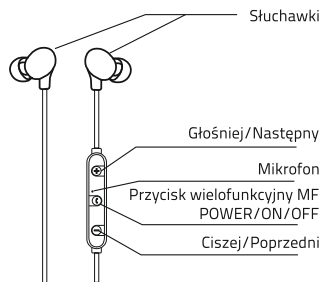
**Q:** Cannot use the headset to control volume or select track of APP of your mobile phone?

**A:** Software settings of APP may be varied led some functions of the APP may not control by the headset.

Producer/Producent: WEEE: E0012594WBW  
 nTec  
 ul. Chorzowska 44B  
 44-100 Gliwice  
 Poland  
 www.ntec.eu  
 Made in China  
 www.qoltec.com



**INSTRUKCJA OBSŁUGI**  
Bezprzewodowe słuchawki douszne BT



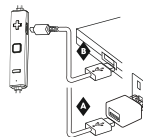
**Zawartość opakowania:**  
-Bezprzewodowy zestaw słuchawkowy BT  
-Instrukcja obsługi  
-Kabel micro USB (ładowanie)  
-2 pary zapasowych nakładek na słuchawki

**Model: 50816, 50818, 50819, 50823**

To urządzenie posiada wbudowany akumulator. Naładuj akumulator do pełna przed pierwszym użyciem. Czas ładowania wynosi około jedną godzinę. Nie używaj słuchawek w trakcie ładowania.

**Dioda świeci na czerwono** – ładowanie.  
**Dioda wyłączona** – akumulator w pełni naładowany.

**(A)** Przy użyciu ładowarki sieciowej: Podłącz słuchawki kablem micro USB do ładowarki sieciowej.  
**(B)** Przy użyciu komputera: podłącz słuchawki do komputera za pomocą dołączonego kabla micro USB.



**Użytkowanie**

**Włączanie:** naciśnij i przytrzymaj przycisk zasilania tak długo, aż zamiga niebieska dioda oraz usłyszysz komunikat dźwiękowy.  
**Tryb parowania:** naciśnij i przytrzymaj przycisk zasilania tak długo, aż niebieska i czerwona dioda będą migać na zmianę oraz usłyszysz komunikat dźwiękowy.  
**Wyłączanie:** naciśnij i przytrzymaj przycisk zasilania tak długo, aż czerwona dioda zacznie migać, a następnie zgaśnie oraz usłyszysz komunikat dźwiękowy.

**Sterowanie**

**Środki ostrożności**

**Specyfikacja**

**FAQ**

**Wykonywanie oraz odbieranie połączeń**

**Odbieranie połączeń:** usłyszysz komunikat dźwiękowy o przychodzącym połączeniu. Naciśnij raz przycisk MF, żeby odebrać.  
**Odrzucanie połączeń:** usłyszysz komunikat dźwiękowy o przychodzącym połączeniu. Naciśnij dwa razy przycisk MF, żeby odrzucić.  
**Rozłączanie połączeń:** naciśnij raz przycisk MF, żeby zakończyć rozmowę.  
**Ponowne wykonanie ostatniego połączenia:** w trybie czuwania naciśnij dwa razy przycisk MF.

**Słuchanie muzyki:**

Odtwarzanie muzyki: naciśnij raz przycisk MF.  
Pauza/wznawianie odtwarzania: naciśnij raz przycisk MF.

**Regulacja głośności**

Podczas rozmowy lub słuchania muzyki, naciśnij i przytrzymaj + (w górę) lub – (w dół), aby dostosować poziom głośności.

Naciśnij + (w górę) lub – (w dół), aby zmienić piosenkę.

1. Za głośne słuchanie muzyki przez długi czas może mieć negatywny wpływ na twój słuch.
2. Aby zapewnić maksymalne bezpieczeństwo nie używaj urządzenia w potencjalnie niebezpiecznych sytuacjach.
3. Nie słuchaj muzyki oraz nie odbieraj/ nie wykonuj połączeń podczas jazdy samochodem.
4. Przechowuj poza zasięgiem dzieci.
5. Podczas czyszczenia urządzenia nie pozwól, aby wilgoć dostała się do jakiegokolwiek otworu w obudowie. Nie używaj preparatów w aerozolu, rozpuszczalników ani środków do szorowania. Nie rozpylaj żadnych środków czyszczących bezpośrednio na produkt.
6. Ustaw taki poziom głośności, aby słyszeć wszystko wokół siebie. Jeżeli czujesz w uszach szumienie lub poziom głośności jest za wysoki ścisź urządzenie.
7. Zaprzestań używania zestawu słuchawkowego jeżeli czujesz wyraźny dyskomfort, irytację lub inne działania niepożądane.
8. Urządzenie powinno być przechowywane w temperaturze od 15°C do 55°C. W innym przypadku żywotność akumulatora może ulec zmniejszeniu, a słuchawki mogą zostać uszkodzone.

**UTYLIZACJA AKUMULATORA:**

Produkt ten zawiera litowo-polimerowy akumulator. Aby chronić środowisko, zutylizuj akumulator zgodnie z lokalnymi przepisami prawa. Jeżeli istnieje potrzeba załączenia większej ilości informacji o utylizacji tego produktu, skontaktuj się z lokalnymi władzami, z lokalną firmą świadczącą usługi utylizacji odpadów bądź w sklepie, gdzie produkt ten został zakupiony.

Wersja BT	V4.2+EDR
Czułość	3dV-40dB+/-1dB
Impedencja	32 Ω
Częstotliwość	20-22kHz
Zasięg	10 metrów (w otwartej przestrzeni)
Czas Odtwarzania/Rozmów	około 6-7 godzin
Czas ładowania	około 2,5 godziny
Bateria	90mAh+90mAh
Temperatura Pracy	-10°-50°C

Podana powyżej specyfikacja może ulec zmianie bez wcześniejszego zawiadomienia.



**PL** Aby uniknąć uszkodzenia słuchu, nie słuchaj przy wysokim poziomie głośności przez dłuższy czas.

1. Utrzymuj odległość do 1 metra pomiędzy zestawem słuchawkowym, a telefonem (tylko podczas procesu parowania).
2. Naciśnij i przytrzymaj przycisk wielofunkcyjny tak długo, aż dioda zacznie świecić na przemian na niebiesko i czerwono.
3. Wejść w ustawienia telefonu. Włącz funkcję BT. Naciśnij przycisk „szukaj urządzeń”.
4. Po zakończeniu wyszukiwania, wybierz z listy znalezionych urządzeń „50816/50818/50819/50823”. Niektóre telefony będą wymagały podania kodu PIN „0000”.  
Po udanym połączeniu dioda zacznie migać na niebiesko.

**Rozłączanie zestawu słuchawkowego**

1. Wyłącz funkcję BT w telefonie.
2. Wyłącz zestaw słuchawkowy.

**Podłączanie słuchawek do wcześniej sparowanego telefonu**

1. Utrzymuj odległość do 1 metra pomiędzy zestawem słuchawkowym, a telefonem.
2. Włącz słuchawki. Dioda zacznie migać na niebiesko.
3. Wejść w ustawienia telefonu. Włącz funkcję BT.  
Zestaw słuchawkowy automatycznie połączy się z wcześniej sparowanym telefonem.

**P:** Dlaczego zestaw słuchawkowy nie paruje się z moim telefonem?  
**O:** Sprawdź czy słuchawki nie są podłączone do innego urządzenia. Upewnij się czy w Twoim telefonie jest włączona funkcja BT. Wejść w ustawienia telefonu. Wybierz funkcję BT. Usuń zestaw słuchawkowy z listy urządzeń sparowanych. Sparuj urządzenie ponownie.  
**P:** Dlaczego słuchawki nie włączają się?  
**O:** Upewnij się, że akumulator jest w pełni naładowany. Nie włączaj urządzenia jeżeli poziom naładowania akumulatora jest za niski. Odnieś się do działu „Ładowanie zestawu słuchawkowego”.  
**P:** Czy mogę wymienić akumulator w urządzeniu?  
**O:** Nie, słuchawki posiadają wbudowany litowo-polimerowy akumulator.  
**P:** Czy mogę używać słuchawek podczas jazdy samochodem?  
**O:** Z powodów bezpieczeństwa zaleca się nie używanie zestawu słuchawkowego podczas jazdy samochodem.  
**P:** Dlaczego słuchawki rozłączają się pomimo tego, że znajdują się w zasięgu podanym w tej instrukcji?  
**O:** Podany zasięg 3-5 metrów dotyczy użytkowania w otwartej przestrzeni, ponieważ BT to nadajnik radiowy podatny na zakłócenia. W innych warunkach zasięg może się znacznie zmniejszać. Jakość dźwięku również może ulec pogorszeniu, lecz po wyeliminowaniu zakłóceń jakość dźwięku powróci do normy.  
**P:** Brak dźwięku podczas odtwarzania muzyki.  
**O:** Sprawdź poprawność połączenia pomiędzy telefonem, a zestawem słuchawkowym. Jeżeli słuchawki rozłączyły się, połącz je ponownie. Dostosuj również głośność do odpowiedniego poziomu.  
**P:** Nie mogę używać zestawu słuchawkowego do sterowania muzyką i zwiększania/zmniejszania poziomu głośności na moim telefonie.  
**O:** Oprogramowanie telefonu może nie być zgodne z oprogramowaniem bezprzewodowego zestawu słuchawkowego BT.

Producer/Producent: WEEE: E0012594WBW  
www.ntec.eu  
ul. Głorzowska 44B  
44-100 Gliwice  
Polska

